

Bedienungsanleitung

Start

①



Ladekabel anschließen
Ladekabel an Station und Fahrzeug anstecken.

Laden

②



Laden mit Kundenkarte
Kundenkarte (RFID-Karte) zum Kartenleser halten.

oder



Laden mit QR-Code
QR-Code der Steckdose einscannen, mobile App startet automatisch, den Angaben der App folgen.

③

Ladevorgang startet automatisch

Ladevorgang beenden


④




Zum Beenden
Fahrzeug aufsperrn.

Ladekabel entfernen


⑤



+

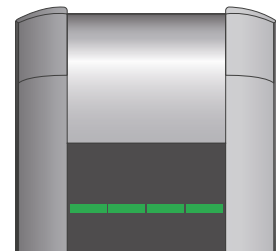


Ladekabel zuerst am Fahrzeug und dann an der Station abstecken.



e-laden
mobil mit Ökostrom

Erklärung der Leuchtanzeigen für die Ladepunkte



Ladung läuft



Ladepunkt bereit



Authentifizierungsanfrage



Störung



Im Störfall
T: +43 512 502-7000